

Копирование проектов между оплаченными аккаунтами

Меню передачи проекта на другой аккаунт вы можете видеть перед собой:

← Вернуться к проектам

Передача проекта "Информационная безопасность - Копия "

Передача проекта "Информационная безопасность - Копия "

Как это работает?

- Укажите в поле e-mail, электронную почту того аккаунта на который вы хотите передать данный проект
- Получатель в своем личном кабинете в разделе «Проекты» увидит запрос о перемещении проекта.
- Получатель должен нажать кнопку «Принять», только после этого страница будет перемещена в его аккаунт.

ⓘ

Внимание!

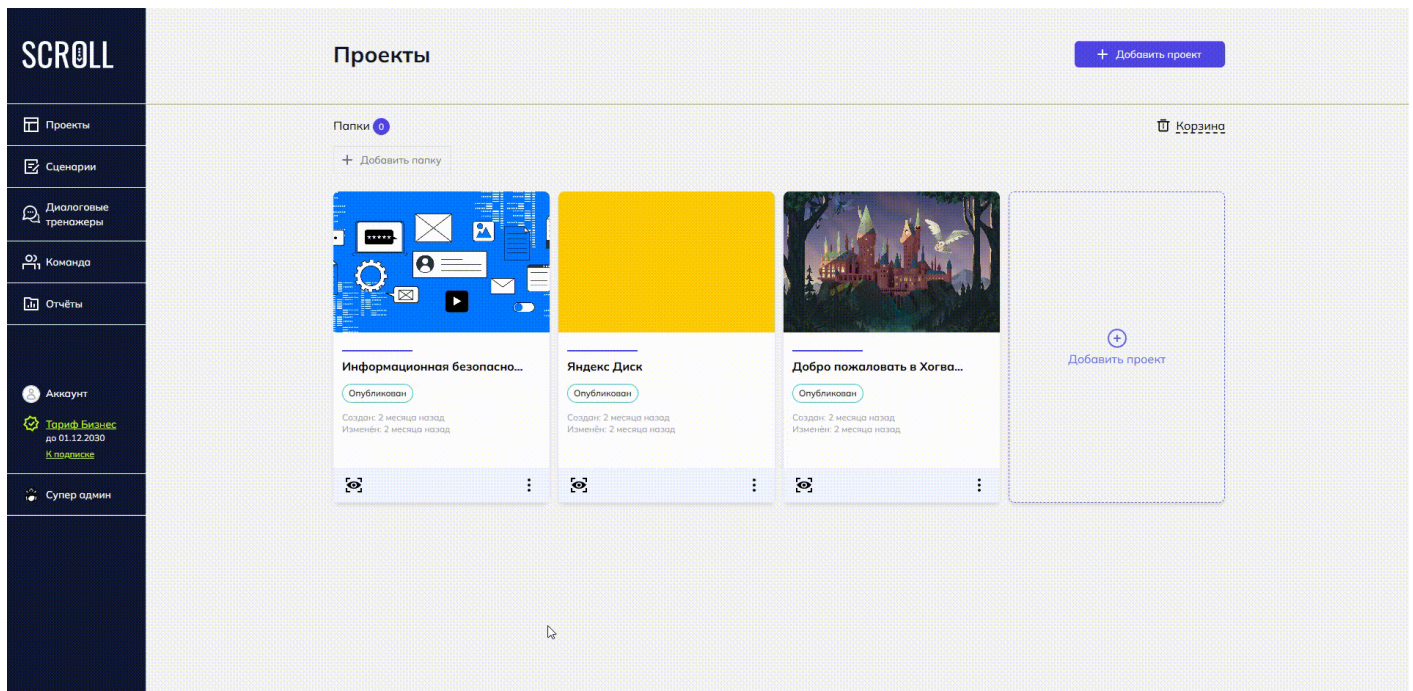
- Проект можно передать только в оплаченный аккаунт с любым тарифом
- Не удаляйте проект самостоятельно до того как пользователь не принял запрос

Email аккаунта

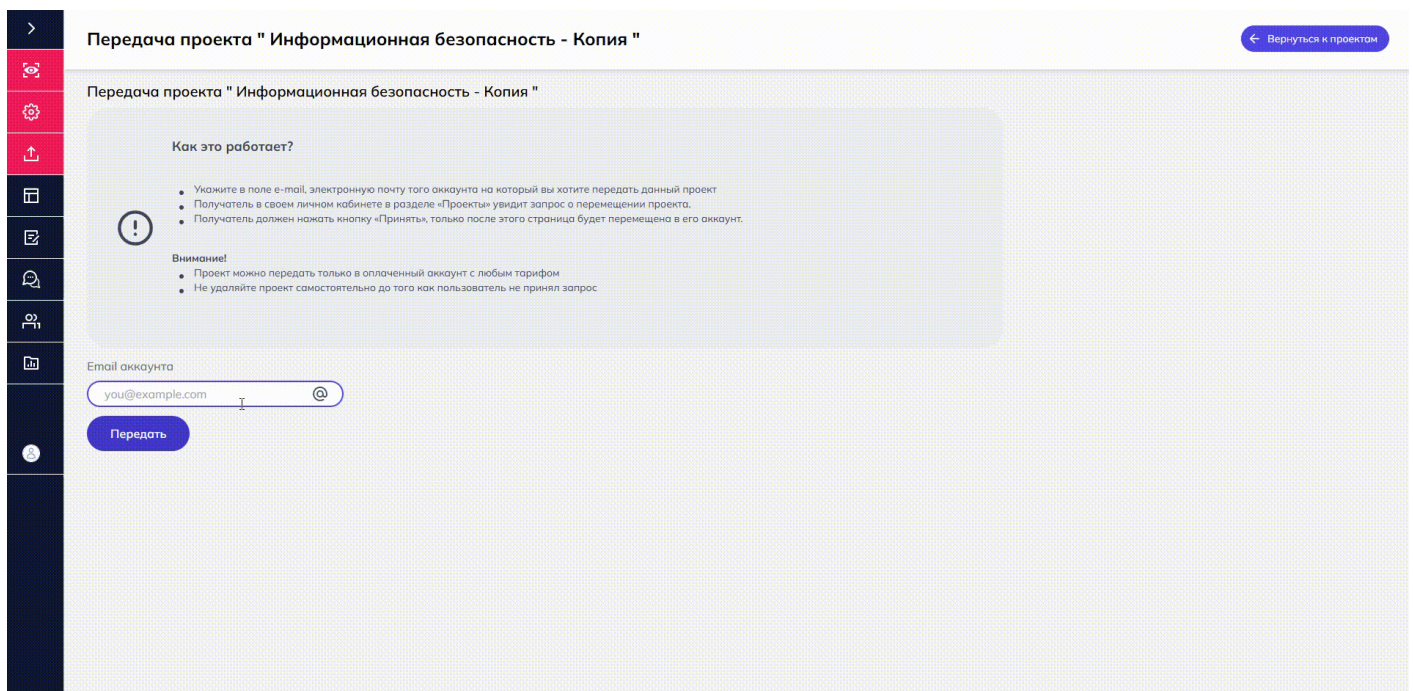
you@example.com @

Передать

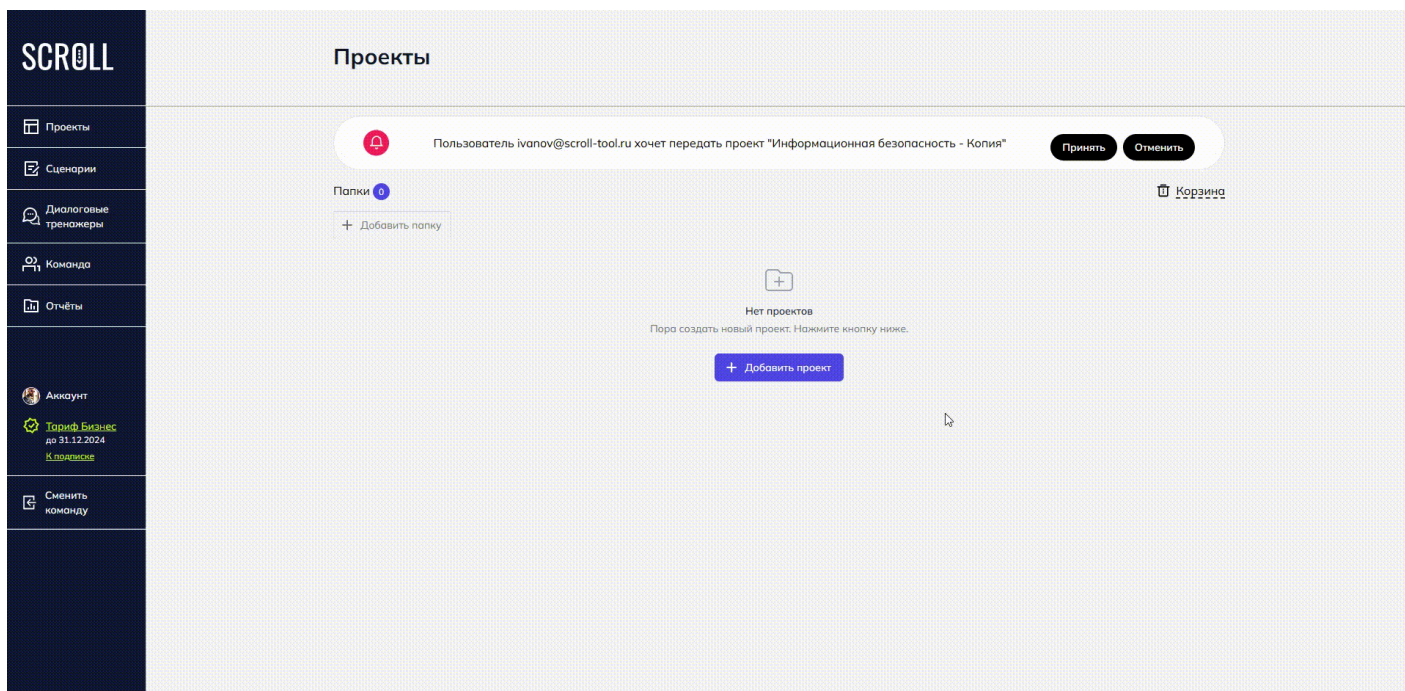
Войти в него очень просто из быстрого меню настроек:



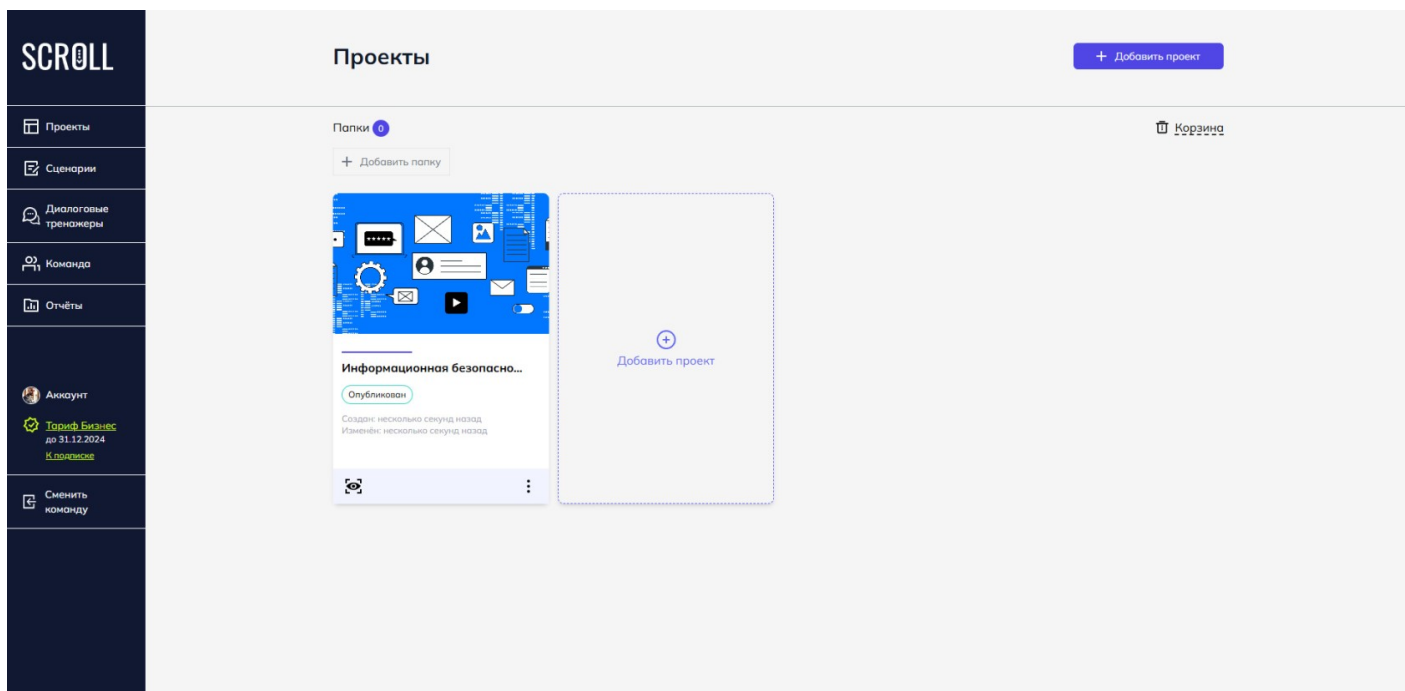
Теперь осталось лишь ввести почту другого аккаунта, куда вы хотите передать ваш проект:



На другой стороне же пользователь должен его принять:



И после обновления страницы проект появляется на аккаунте куда он был отправлен:



Копирование возможно только между оплаченными аккаунтами. На тарифах Демо это сделать невозможно.

Принять проект может только "Владелец" аккаунта, методисты не могут принимать проекты, которые были отправлены на аккаунт.

Версия #6

Виталий Пинигин создал 16 December 2024 12:01:29

Виталий Пинигин обновил 16 December 2024 17:55:28