


Заголовок с подзаголовком

Блок «**Заголовок с подзаголовком**» позволяет добавить к лонгриду крупный заголовок и подзаголовок меньшего размера ниже, и настроить их внешний вид.

Как выглядит блок?



Donec tempor blandit ipsum, fermentum dapibus nunc. Sed interdum eros sed libero dictum convallis. Ut accumsan malesuada aliquam. Curabitur dapibus mi non varius porta. Vivamus tristique neque nec mollis vulputate. Nunc odio odio, consectetur ut enim accumsan, semper bibendum ipsum. Nulla quis sem at lectus sodales tincidunt. Cras pellentesque, nisi id dictum varius, arcu orci commodo augue, a ullamcorper leo ipsum id ligula. Nullam euismod lectus luctus porta posuere.

Mauris sollicitudin, mauris ac bibendum congue, neque magna feugiat risus, a ullamcorper erat nisl a mi. Phasellus sit amet dui sem. Maecenas nibh lacus, dapibus quis laoreet vitae, gravida in justo. Aliquam luctus, sapien sodales rhoncus venenatis, quam sem tempor justo, quis porttitor magna sapien non risus. Cras lacinia, enim ac ultricies ullamcorper, risus est bibendum eros, non volutpat arcu purus et nibh. Praesent nisl mi, volutpat et eleifend sed, euismod eget nunc. Nullam vestibulum placerat nisl.

Новая тема

Это начало новой темы в курсе

Lorem ipsum dolor sit amet, consectetur adipiscing elit. Aenean commodo ligula eget dolor. Aenean massa. Cum sociis natoque penatibus et magnis dis parturient montes, nascetur ridiculus mus. Donec quam felis, ultricies nec, pellentesque eu, pretium quis, sem. Nulla consequat massa quis enim. Donec pede justo, fringilla vel, aliquet nec, vulputate eget, arcu. In enim justo, rhoncus ut, imperdiet a, venenatis vitae, justo. Nullam dictum felis eu pede mollis pretium. Integer tincidunt. Cras dapibus. Vivamus elementum semper nisi. Aenean vulputate eleifend tellus. Aenean leo ligula, porttitor eu, consequat vitae, eleifend ac, enim. Aliquam lorem ante, dapibus in, viverra quis, feugiat a, tellus. Phasellus viverra nulla ut metus varius laoreet. Quisque rutrum. Aenean imperdiet. Etiam ultricies nisi vel augue. Curabitur ullamcorper ultricies nisi. Nam eget dui. Etiam rhoncus. Maecenas tempus, tellus eget condimentum rhoncus, sem quam semper libero, sit amet adipiscing sem neque sed ipsum. Nam quam nunc, blandit vel, luctus pulvinar, hendrerit id, lorem. Maecenas nec odio et ante tincidunt tempus.

Donec tempor blandit ipsum, fermentum dapibus nunc. Sed interdum eros sed libero dictum convallis. Ut accumsan malesuada aliquam. Curabitur dapibus mi non varius porta. Vivamus tristique neque nec mollis vulputate. Nunc odio odio, consectetur ut enim accumsan, semper bibendum ipsum. Nulla quis sem at lectus sodales tincidunt. Cras pellentesque, nisi id dictum varius, arcu orci commodo augue, a ullamcorper leo ipsum id ligula. Nullam euismod lectus luctus porta posuere.

Как добавить блок?

Наведите курсор на линию между блоками и нажмите на появившийся значок "**плюс**", чтобы открыть меню с блоками. Подробнее о добавлении блоков.


Как выглядит блок в меню

Простой контент


 Заголовок

 Заголовок с подзаголовком

 Текст

 Таблица


 Текст с изображением

 Предупреждение

Добавление блока

Nulla quis sem at lectus sodales tincidunt. Cras pellentesque, nisi id dictum varius, arcu orci commodo augue, a ullamcorper leo ipsum id ligula. Nullam euismod lectus luctus porta posuere.

Mauris sollicitudin, mauris ac bibendum congue, neque magna feugiat risus, a ullamcorper erat nisl a mi. Phasellus sit amet dui sem. Maecenas nibh lacus, dapibus quis laoreet vitae, gravida in justo. Aliquam luctus, sapien sodales rhoncus venenatis, quam sem tempor justo, quis porttitor magna sapien non risus. Cras lacinia, enim ac ultricies ullamcorper, risus est bibendum eros, non volutpat arcu purus et nibh. Praesent nisl mi, volutpat et eleifend sed, euismod eget nunc. Nullam vestibulum placerat nisl.

 Текстовый блок ⓘ



Lorem ipsum dolor sit amet, consectetur adipiscing elit. Aenean commodo ligula eget dolor. Aenean massa. Cum sociis natoque penatibus et magnis dis parturient montes, nascetur ridiculus mus. Donec quam felis, ultricies nec, pellentesque eu, pretium quis, sem. Nulla consequat massa quis enim. Donec pede justo, fringilla vel, aliquet nec, vulputate eget, arcu. In enim justo, rhoncus ut, imperdiet a, venenatis vitae, justo. Nullam dictum felis eu pede mollis pretium. Integer tincidunt. Cras dapibus. Vivamus elementum semper nisi. Aenean vulputate eleifend tellus. Aenean leo ligula, porttitor eu, consequat vitae, eleifend ac, enim. Aliquam lorem ante, dapibus in, viverra quis, feugiat a, tellus. Phasellus viverra nulla ut metus varius laoreet. Quisq rutrum. Aenean imperdiet. Etiam ultricies nisi vel augue. Curabitur ullamcorper ultricies nisi. Nam eget dui. Etiam rhoncus. Maecenas tempus, tellus ege

Чтобы увеличить демонстрацию, нажмите на нее.

Как изменить содержимое?

Чтобы ввести свой текст, поставьте курсор в поле заголовка и наберите текст.

Введение текста

Mauris sollicitudin, mauris ac bibendum congue, neque magna feugiat risus, a ullamcorper erat nisl a mi. Phasellus sit amet dui sem. Maecenas nibh lacus, dapibus quis laoreet vitae, gravida in justo. Aliquam luctus, sapien sodales rhoncus venenatis, quam sem tempor justo, quis porttitor magna sapien non risus. Cras lacinia, enim ac ultricies ullamcorper, risus est bibendum eros, non volutpat arcu purus et nibh. Praesent nisl mi, volutpat et eleifend sed, euismod eget nunc. Nullam vestibulum placerat nisl.

Tt Заголовок с подзаголовком ⓘ



Введите заголовок

Введите подзаголовок

≡ Текстовый блок ⓘ



Lorem ipsum dolor sit amet, consectetur adipiscing elit. Aenean commodo ligula eget dolor. Aenean massa. Cum sociis natoque penatibus et magnis dis parturient montes, nascetur ridiculus mus. Donec quam felis, ultricies nec, pellentesque eu, pretium quis, sem. Nulla consequat massa quis enim.

Чтобы увеличить демонстрацию, нажмите на нее.

Как изменить внешний вид?

В блоке «**Заголовок с подзаголовком**» можно изменить:

- шрифт и размер текста
- цвет текста
- подсветку текста
- выравнивание текста
- добавить ссылку и перечеркивание

Подробнее

Шрифт и размер текста

Шрифт и размер текста в заголовке можно установить в настройках лонгрида. Вы можете выбрать из базовых шрифтов или загрузить свой собственный. А также выбрать любой размер шрифта. Подробнее о настройке шрифтов.

Обратите внимание, что отдельный шрифт, выбранный в настройках, в этом блоке будет применяться только к **заголовку**. А в **подзаголовке** будет использован тот же шрифт, что и в обычном тексте.

Другие параметры

Другие параметры настраиваются при помощи текстового редактора. Чтобы его открыть, нужно выделить часть текста, которую вы хотите изменить, а затем выбрать нужный параметр.

Nulla quis sem at lectus sodales tincidunt. Cras pellentesque, nisi id dictum varius, arcu orci commodo augue, a ullamcorper leo ipsum id ligula. Nullam euismod lectus luctus porta posuere.

Mauris sollicitudin, mauris ac bibendum congue, neque magna feugiat risus, a ullamcorper erat nisl a mi. Phasellus sit amet dui sem. Maecenas nibh lacus, dapibus quis laoreet vitae, gravida in justo. Aliquam luctus, sapien sodales rhoncus venenatis, quam sem tempor justo, quis porttitor magna sapien non risus. Cras lacinia, enim ac ultricies ullamcorper, risus est bibendum eros, non volutpat arcu purus et nibh. Praesent nisl mi, volutpat et eleifend sed, euismod eget nunc. Nullam vestibulum placerat nisl.

Tt Заголовок с позаголовком ⓘ



Новая тема

Это новая тема урока

☰ Текстовый блок ⓘ



Чтобы увеличить демонстрацию, нажмите на нее.

Есть ли альтернативные варианты этого блока?

Да. Вы можете добавить другой тип контентного блока «Заголовок».

Как я могу использовать этот блок?

Используйте для заголовков с дополнительной информацией в подстрочнике. Это может быть: название изучаемой подтемы, время на изучение раздела лонгрида, предупреждение о подготовке наушников и т.д.

Пример

Тема курса №1

Время на изучение: 10 минут

Ut a odio elit. Nunc vitae sodales odio, vitae elementum erat. Vestibulum pharetra, dolor et dapibus ultricies, nibh ipsum faucibus tortor, ut commodo massa risus at orci. Quisque varius imperdiet quam, tempor porttitor diam. Sed porttitor justo nec efficitur viverra. Maecenas dapibus turpis id sagittis blandit. Curabitur laoreet semper tellus at tincidunt. Nam semper tincidunt fringilla. Integer sit amet viverra diam, eu facilisis velit. In sed cursus est. In mi mauris, interdum vel molestie quis, vestibulum vel libero. Mauris vestibulum felis gravida, semper neque sit amet, auctor libero. Orci varius natoque penatibus et magnis dis parturient montes, nascetur ridiculus mus. Duis congue massa sed lobortis imperdiet. Vestibulum laoreet nibh risus, a pellentesque leo aliquet at.

Donec tincidunt neque eu sagittis efficitur. Sed a molestie risus. Duis laoreet maximus nulla, eget dignissim risus aliquam non. Nulla tincidunt elit ante, in congue nunc elementum lobortis. Nullam congue facilisis massa, ac condimentum eros aliquet in. Nulla ut metus vulputate, auctor magna eu, pharetra sapien. Integer volutpat justo ut lorem rutrum, egestas posuere ipsum egestas. Curabitur sit amet nibh eu felis dapibus congue. Vivamus consequat viverra commodo. Vestibulum ac viverra est.

~~Aenean dignissim nulla id auctor egestas vulvar~~

Если у вас остались вопросы, напишите нам на почту info@scroll-tool.ru.

Версия #21

Создано 7 February 2023 16:38:26

Виталий Пинигин обновил 28 July 2025 09:33:14