

draw.io (diagrams.net)

Что это?

Онлайн-сервис для создания различных схем, графиков, диаграмм.

Чем он хорош?

Простотой и доступностью. Забудьте про MS Visio. Для работы вам нужен только браузер. А еще есть много интеграций с различными сервисами. Например, с вашим Google Диском для хранения исходных файлов. И еще у вас будет богатый выбор экспорта вашей работы.

Как он пригодится в работе со Scrolltool?

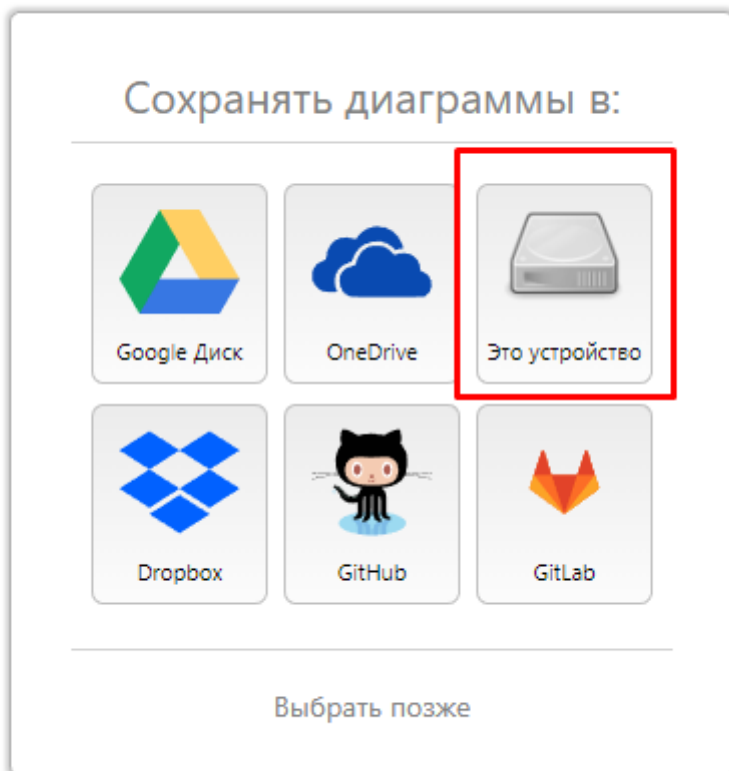
В этом сервисе вы можете создавать наглядные схемы и графики для слушателей вашего курса. Для ваших заказчиков можно в ней делать структурные схемы курсов.

В этом сервисе команда Scrolltool проектирует различные процессы работы будущих функций редактора курсов. А еще структура этой базы знаний была спроектирована тут же с помощью простой схемы :)

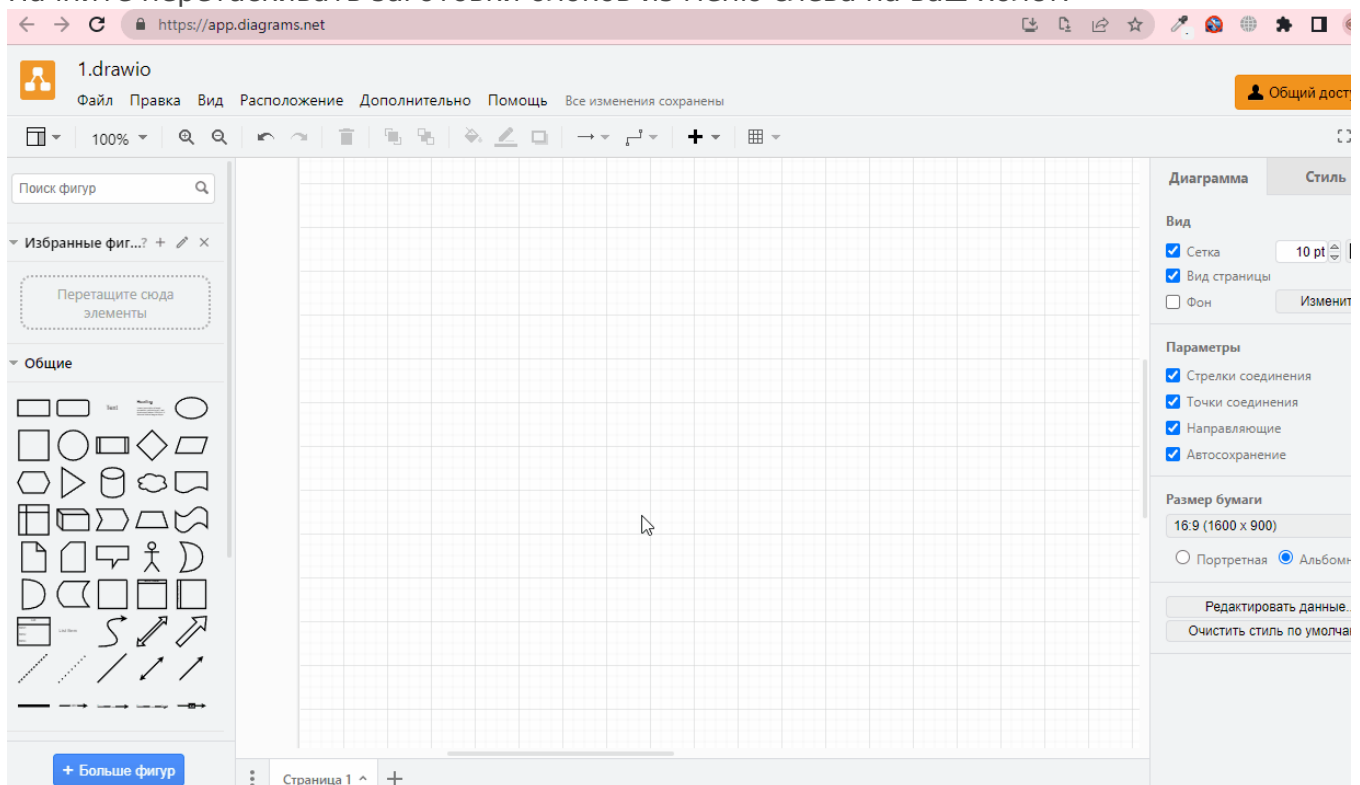
Быстрый старт

1. Откройте сервис по ссылке <https://app.diagrams.net/>.

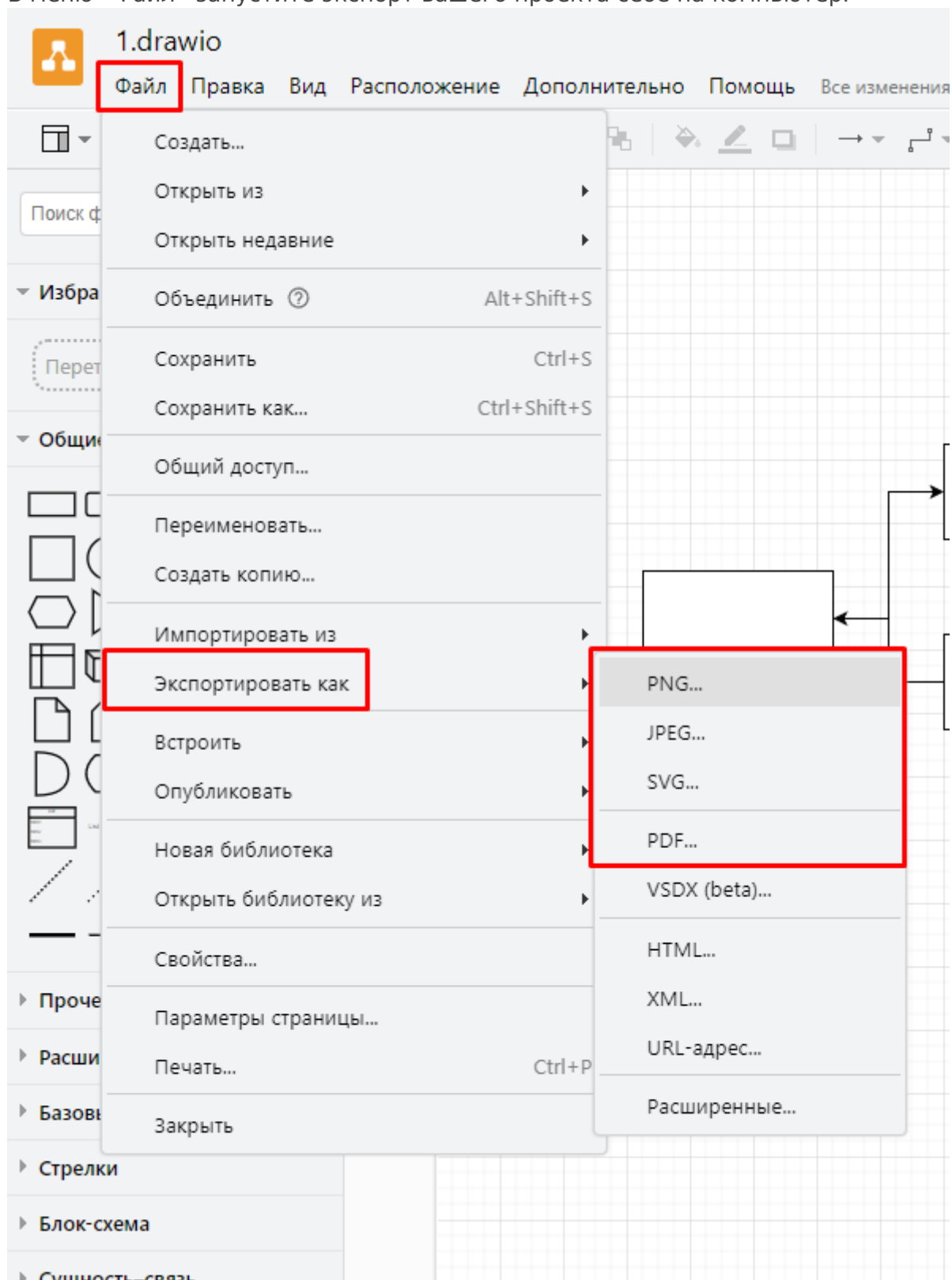
2. Выберите место хранения исходника (например, ваше устройство).



3. Начните перетаскивать заготовки блоков из меню слева на ваш холст.



4. В меню «Файл» запустите экспорт вашего проекта себе на компьютер.



5. Вставьте полученную картинку в Scrolltool.

Что можно сделать дальше?

Изучить настройки программы, она гибко настраивается под ваши рабочие нужды.

Версия #5

Создано 28 December 2022 16:53:06

Виталий Пинигин обновил 24 June 2025 13:47:22